

Universidad Autónoma de Aguascalientes
Estado de Situación Financiera
Al 30 de Abril 2024
(Cifras en Pesos)



ACTIVO	2024	2023	PASIVO	2024	2023
Activo circulante			Pasivo Circulante		
Efectivo y Equivalentes	2,674,303,790	1,999,416,037	Cuentas por Pagar a Corto Plazo	157,904,735	174,295,281
Derechos a Recibir Efectivo o Equivalentes	316,351,047	702,649,922	Documentos por Pagar a Corto Plazo	0	50,183
Derecho a Recibir Bienes o Servicios	2,902,600	3,194,186	Porción a Corto Plazo de la Deuda Pública a Largo Plazo	0	0
Inventarios	-14,069,657	-5,394,516	Títulos y Valores a Corto Plazo	0	0
Almacenes	2,661,483	2,116,296	Pasivos Diferidos a Corto Plazo	189,704,867	37,192,464
Estimación por Pérdida o Deterioro de Activos Circulantes	0	0	Fondos y Bienes de Terceros en Garantía y/o Administración a Corto Plazo	9,056,141	6,631,305
Otros Activos Circulantes	0	0	Provisiones a Corto Plazo	0	0
Total de Activos Circulantes	2,982,149,263	2,701,981,925	Otros Pasivos a Corto Plazo	0	0
Activo No Circulante			Total de Pasivo Circulante	356,665,743	218,169,233
Inversiones Financieras a Largo Plazo	0	0	Pasivo No Circulante		
Derechos a Recibir Efectivo o Equivalentes a Largo Plazo	207,570,980	1,110,557	Cuentas por Pagar a Largo Plazo	0	0
Bienes Inmuebles, Infraestructura y Construcciones en Proceso	1,343,321,694	1,278,458,059	Documentos por Pagar a Largo Plazo	486,918	69,432
Bienes Muebles	1,141,785,453	1,134,903,747	Deuda Pública a Largo Plazo	0	0
Activos Intangibles	19,481,917	19,543,243	Pasivos Diferidos a Largo Plazo	1,899,662	1,899,662
Depreciación, Deterioro y Amortización Acumulada de Bienes	-932,857,190	-895,832,657	Fondos y Bienes de Terceros en Garantía y/o Administración a Largo Plazo	75,322	75,322
Activos Diferidos	52,366	52,366	Provisiones a Largo Plazo	1,626,005,104	1,531,594,424
Estimación por Pérdida o Deterioro de Activos No Circulantes	62,209	0	Total de Pasivos No Circulantes	1,628,467,006	1,533,638,840
Total de Activos no Circulantes	1,779,417,430	1,538,235,314	Total del Pasivo	1,985,132,749	1,751,808,073
Otros Activos No Circulantes	0	0	HACIENDA PÚBLICA/PATRIMONIO		
Total de otros Activos No Circulantes	0	0	Hacienda Pública/Patrimonio Contribuido		
Total del Activo	4,761,566,693	4,240,217,239	Aportaciones	0	0
			Donaciones de Capital	261,929	261,929
			Actualización de la Hacienda Pública/Patrimonio	104,873,000	104,873,000
			Hacienda Pública/Patrimonio Generado		
			Resultados del Ejercicio (Ahorro/Desahorro)	568,908,227	-208,119,887
			Resultados de Ejercicios Anteriores	2,404,029,316	2,893,032,651
			Revalúos	-200,000	-200,000
			Reservas	0	0
			Rectificaciones de Resultados de Ejercicios Anteriores	-301,438,528	-301,438,528
			Exceso o Insuficiencia en la Actualización de la Hacienda Pública/Patrimonio		
			Resultado por Posición Monetaria	0	0
			Resultado por Tenencia de Activos No Monetarios	0	0
			Total Hacienda Pública/Patrimonio	2,776,433,944	2,488,409,166
			Total del Pasivo y Hacienda Pública/Patrimonio	4,761,566,693	4,240,217,239

Bajo protesta de decir verdad declaramos que los Estados Financieros y sus Notas son razonablemente correctos y responsabilidad del emisor

Mtro. en F. y N. JORGE SILVA ROBLES
DIRECTOR GENERAL SUSTITUTO DE FINANZAS

Mtra. en C. G. VIRDIANA DE LUNA DIAZ
JEFE DE DEPARTAMENTO DE CONTABILIDAD

Universidad Autónoma de Aguascalientes
 Estado de Flujo de Efectivo
 Del 01 de Enero al 30 de Abril 2024
 (Cifras en Pesos)



	2024	2023
Flujos de Efectivo a las Actividades de Operación		
Origen	1,127,091,330	682,973,635
Impuestos	0	0
Cuotas y Aportaciones de Seguridad Social	0	0
Contribuciones de Mejoras	0	0
Derechos	0	0
Productos	0	0
Aprovechamientos	0	0
Ingresos por Venta de Bienes y Prestación de Servicios	133,817,120	121,079,562
Participaciones, Aportaciones, Convenios, Incentivos Derivados de la Colaboración Fiscal y Fondos Distintos de Aportaciones	0	0
Transferencias, Asignaciones, Subsidios y Subvenciones, y Pensiones y Jubilaciones	667,367,984	519,230,096
Otros orígenes de operación	325,906,226	42,663,977
Aplicación	558,183,103	891,093,522
Servicios Personales	470,472,534	436,525,137
Materiales y Suministros	16,920,858	20,569,737
Servicios Generales	45,390,089	47,023,298
Transferencias Internas y Asignaciones al Sector Público	0	800
Transferencias al Resto del Sector Público	0	0
Subsidios y Subvenciones	0	0
Ayudas Sociales	6,287,699	3,546,492
Pensiones y Jubilaciones	0	0
Transferencias a Fideicomisos, Mandatos y Contratos Análogos	15,809,214	14,894,579
Transferencias a la Seguridad Social	0	0
Donativos	90,912	91,939
Transferencias al Exterior	0	0
Participaciones	0	0
Aportaciones	0	0
Convenios	0	0
Otras Aplicaciones de Operación	3,211,797	368,441,539
Fujos Netos de Efectivos por Actividades de Operación	568,908,227	-208,119,887
Flujos de Efectivo de las Actividades de Inversión		
Origen	44,058,462	387,787,644
Bienes Inmuebles, Infraestructura y Construcciones en Proceso	0	0
Bienes Muebles	0	0
Otros Orígenes de Inversión	44,058,462	387,787,644
Aplicación	22,599,527	416,381,096
Bienes Inmuebles, Infraestructura y Construcciones en Proceso	15,644,014	38,593,082
Bienes Muebles	3,324,480	2,679,045
Otras aplicaciones de Inversión	3,631,032	375,108,969
Fujos Netos de Efectivos por Actividades de Inversión	21,458,935	-28,593,452
Flujo de Efectivo de las Actividades de Financiamiento		
Origen	65,708,984	180,426,191
Endeudamiento Neto	0	0
Interno	0	0
Externo	0	0
Otros Orígenes de Financiamiento	65,708,984	180,426,191
Aplicación	339,275,630	133,845,517
Servicios de la Deuda	0	0
Interno	0	0
Externo	0	0
Otras Aplicaciones de Financiamiento	339,275,630	133,845,517
Fujos Netos de Efectivo por Actividades de Financiamiento	-273,566,645	46,580,674
Incremento/Disminución Neta en el Efectivo y Equivalentes al Efectivo	316,800,517	-190,132,665
Efectivo y Equivalentes al Efectivo al Inicio del Ejercicio	2,357,503,274	2,189,548,702
Efectivo y Equivalentes al Efectivo al Final del Ejercicio	2,674,303,790	1,999,416,037

Bajo protesta de decir verdad declaramos que los Estados Financieros y sus Notas son razonablemente correctos y responsabilidad del emisor

Mtro. en F. y N. JORGE SILVA ROBLES
 DIRECTOR GENERAL SUSTITUTO DE FINANZAS

Mtra. en C. G. VIRIDIANA DE LUNA DIAZ
 JEFE DE DEPARTAMENTO DE CONTABILIDAD

Universidad Autónoma de Aguascalientes
 Estado de Variación en la Hacienda Pública
 Del 01 de Enero al 30 de Abril 2024
 (Cifras en Pesos)



CONCEPTO	Hacienda Pública/Patrimonio Contribuido	Hacienda Pública/ Patrimonio Generado de Ejercicios Anteriores	Hacienda Pública/ Patrimonio Generado del Ejercicio	Exceso o Insuficiencia en la Actualización de la Hacienda Pública / Patrimonio	Total
Hacienda Pública/Patrimonio Contribuido Neto de 2023	105,134,929				105,134,929
Aportaciones	0				0
Donaciones al Capital	261,929				261,929
Actualización de la Hacienda Pública/Patrimonio	104,873,000				104,873,000
Hacienda Pública/Patrimonio Generado Neto de 2023		2,623,712,549	-519,940,151		2,103,772,398
Resultados del Ejercicio (Ahorro/Desahorro)		0	-519,940,151		-519,940,151
Resultados de Ejercicios Anteriores		2,925,351,077			2,925,351,077
Revalúos		-200,000			-200,000
Reservas		0			0
Rectificaciones de Resultados de Ejercicios Anteriores		-301,438,528			-301,438,528
Hacienda Pública/Patrimonio Neto Final de 2023	105,134,929	2,623,712,549	-519,940,151		2,208,907,328
Cambios en la Hacienda Pública/Patrimonio Contribuido Neto de 2024		-1,381,610			-1,381,610
Aportaciones	0	0			0
Donaciones de Capital	0	0			0
Actualización de la Hacienda Pública/Patrimonio	0	-1,381,610			-1,381,610
Variaciones de la Hacienda Pública/Patrimonio Generado Neto de 2024	0	-519,940,151	1,088,848,378		568,908,227
Resultados del Ejercicio (Ahorro/Desahorro)			568,908,227		568,908,227
Resultados de Ejercicios Anteriores		-519,940,151	519,940,151		0
Revalúos			0		0
Reservas			0		0
Rectificaciones de Resultados de Ejercicios Anteriores		0	0		0
Hacienda Pública/Patrimonio Neto Final de 2024	105,134,929.32	2,102,390,788.13	568,908,226.93	-	2,776,433,944.38

Bajo protesta de decir verdad declaramos que los Estados Financieros y sus Notas son razonablemente correctos y responsabilidad del emisor

Mtro. en F. y N. JORGE SILVA ROBLES
 DIRECTOR GENERAL SUSTITUTO DE FINANZAS

Mtra. en C. G. VIRIDIANA DE LUNA DIAZ
 JEFE DE DEPARTAMENTO DE CONTABILIDAD

Universidad Autónoma de Aguascalientes
Estado de Actividades
Del 01 de Enero al 30 de Abril 2024
(Cifras en Pesos)



	2024	2023
INGRESOS Y OTROS BENEFICIOS		
Ingresos de la Gestión:	133,817,120	121,079,562
Impuestos	0	0
Cuotas y Aportaciones de Seguridad Social	0	0
Contribuciones de Mejoras	0	0
Derechos	0	0
Productos	0	0
Aprovechamientos	0	0
Ingresos por Venta de Bienes y Prestación de Servicios	133,817,120	121,079,562
Participaciones, Aportaciones, Convenios, Incentivos Derivados de la Colaboración Fiscal, Fondos Distintos de Aportaciones, Transferencias, Asignaciones, Subsidios y Subvenciones, y Pensiones y Jubilaciones	667,367,984	519,230,096
Participaciones, Aportaciones, Convenios, Incentivos Derivados de la Colaboración Fiscal y Fondos Distintos de Aportaciones	0	0
Transferencias, Asignaciones, Subsidios y Subvenciones, y Pensiones y Jubilaciones	667,367,984	519,230,096
Otros Ingresos y Beneficios	325,906,226	42,663,977
Ingresos Financieros	191,642,240	13,178,256
Incremento de la Variación de Inventarios	32,802	2,862,286
Disminución del Exceso de Estimaciones por Pérdida o Deterioro u Obsolescencia	0	0
Disminución del Exceso de Provisiones	0	0
Otros Ingresos y Beneficios Varios	134,231,185	26,623,435
Total de Ingresos y Otros Beneficios	1,127,091,330	682,973,635
GASTOS Y OTRAS PERDIDAS		
Gastos de Funcionamiento	532,783,481	504,118,172
Servicios Personales	470,472,534	436,525,137
Materiales y Suministros	16,920,858	20,569,737
Servicios Generales	45,390,089	47,023,298
Transferencias, Asignaciones, Subsidios y Otras Ayudas	22,187,825	18,533,810
Transferencias Internas y Asignaciones al Sector Público	0	800
Transferencias al Resto del Sector Público	0	0
Subsidios y Subvenciones	0	0
Ayudas Sociales	6,287,699	3,546,492
Pensionamientos y Jubilaciones	0	0
Transferencias a Fideicomisos, Mandatos y Contratos Análogos	15,809,214	14,894,579
Transferencias a la Seguridad Social	0	0
Donativos	90,912	91,939
Transferencias al Exterior	0	0
Participaciones y Aportaciones	0	0
Participaciones	0	0
Aportaciones	0	0
Convenios	0	0
Intereses, Comisiones y Otros Gastos de la Deuda Pública	0	0
Intereses de la Deuda Pública	0	0
Comisiones de la Deuda Pública	0	0
Gastos de la Deuda Pública	0	0
Costo por Coberturas	0	0
Apoyos Financieros	0	0
Otros Gastos y Pérdidas Extraordinarias	3,211,797	368,441,539
Estimaciones, Depreciaciones, Deterioros, Obsolescencia y Amortizaciones	1,536,938	366,891,497
Provisiones	0	0
Disminución de inventarios	5,166	8,916
Aumento por Insuficiencia de Estimaciones por Pérdida o Deterioro y Obsolescencia	0	0
Aumento por Insuficiencia de Provisiones	0	0
Otros Gastos	1,669,692	1,541,126
Inversión Pública	0	0
Inversión Pública No Capitalizable	0	0
Total de Gastos y Otras Pérdidas	558,183,103	891,093,522
Resultado del Ejercicio (Ahorro/Desahorro)	568,908,227	-208,119,887

Bajo protesta de decir verdad declaramos que los Estados Financieros y sus Notas son razonablemente correctos y responsabilidad del emisor

Mtro. en F. y N. JORGE SILVA ROBLES
DIRECTOR GENERAL SUSTITUTO DE FINANZAS

Mtra. en C. G. VIRJIANA DE LUNA DIAZ
JEFE DE DEPARTAMENTO DE CONTABILIDAD

Universidad Autónoma de Aguascalientes

Estado Analítico del Activo

Del 01 de Enero al 30 de Abril 2024

(Cifras en Pesos)



UNIVERSIDAD AUTÓNOMA
DE AGUASCALIENTES

CONCEPTO	Saldo Inicial	Cargos del Periodo	Abonos del Periodo	Saldo Final	Variación del Periodo
ACTIVO	4,466,225,112	29,406,551,273	29,111,209,691	4,761,566,693	295,341,582
Activo Circulante	2,708,811,438	29,379,969,149	29,106,631,323	2,982,149,263	273,337,825
Efectivo y Equivalentes	2,357,503,134	28,575,260,885	28,258,460,228	2,674,303,790	316,800,657
Derechos a Recibir Efectivo o Equivalentes	352,037,672	799,436,751	835,123,376	316,351,047	-35,686,625
Derechos a Recibir Bienes o Servicios	7,337,958	0	4,435,358	2,902,600	-4,435,358
Inventarios	-10,138,133	3,818,857	7,750,381	-14,069,657	-3,931,524
Almacenes	2,070,807	1,452,656	861,980	2,661,483	590,676
Estimación por Pérdida o Deterioro de Activos Circulantes	0	0	0	0	0
Otros Activos Circulantes	0	0	0	0	0
Activo No Circulante	1,757,413,674	26,582,124	4,578,368	1,779,417,430	22,003,756
Inversiones Financieras a Largo Plazo	0	0	0	0	0
Derechos a Recibir Efectivo o Equivalentes a Largo Plazo	207,570,980	0	0	207,570,980	0
Bienes Inmuebles, Infraestructura y Construcciones en Proceso	1,327,677,680	15,644,014	0	1,343,321,694	15,644,014
Bienes Muebles	1,138,460,973	7,897,754	4,573,273	1,141,785,453	3,324,480
Activos Intangibles	19,487,012	0	5,095	19,481,917	-5,095
Depreciación, Deterioro y Amortización Acumulada de Bienes	-935,897,546	3,040,357	0	-932,857,190	3,040,357
Activos Diferidos	52,366	0	0	52,366	0
Estimación por Pérdida o Deterioro de Activos no Circulantes	62,209	0	0	62,209	0
Otros Activos No Circulantes	0	0	0	0	0

Bajo protesta de decir verdad declaramos que los Estados Financieros y sus Notas son razonablemente correctos y responsabilidad del emisor

Mtro. en F. y N. JORGE SILVA ROBLES
DIRECTOR GENERAL SUSTITUTO DE FINANZAS


Mtra. en C. G. VIRIDIANA DE LUNA DIAZ
JEFE DE DEPARTAMENTO DE CONTABILIDAD

Universidad Autónoma de Aguascalientes
Estado Analítico de la Deuda y Otros Pasivos
Del 01 de Enero al 30 de Abril 2024
(Cifras en Pesos)



Denominación de la Deuda	Moneda de Contratación	Institución o País Acreedor	Saldo Inicial del Periodo	Saldo Final del Periodo
DEUDA PÚBLICA				
Corto Plazo				
Deuda Interna				
		Instituciones de Crédito	0	0
		Títulos y Valores	0	0
		Arrendamientos Financieros	0	0
Deuda Externa				
		Organismos Financieros Internacionales	0	0
		Deuda Bilateral	0	0
		Títulos y Valores	0	0
		Arrendamientos Financieros	0	0
Subtotal de Deuda Pública a Corto Plazo				
Largo Plazo				
Deuda Interna				
		Instituciones de Crédito	0	0
		Títulos y Valores	0	0
		Arrendamientos Financieros	0	0
Deuda Externa				
		Organismos Financieros Internacionales	0	0
		Deuda Bilateral	0	0
		Títulos y Valores	0	0
		Arrendamientos Financieros	0	0
Subtotal de Deuda Pública a Largo Plazo				
Total de Otros Pasivos			1,751,808,073	1,985,132,749
Total de Deuda Pública y Otros Pasivos			1,751,808,073	1,985,132,749

Bajo protesta de decir verdad declaramos que los Estados Financieros y sus Notas son razonablemente correctos y responsabilidad del emisor


Mtro. en F. y N. JORGE SILVA ROBLES
DIRECTOR GENERAL SUSTITUTO DE FINANZAS


Mtra. en C. G. VIRIDIANA DE LUNA DIAZ
JEFE DE DEPARTAMENTO DE CONTABILIDAD

Universidad Autónoma de Aguascalientes
Estado de Cambios en la Situación Financiera
Del 01 de Enero al 30 de Abril 2024
(Cifras en Pesos)



Concepto	Origen	Aplicación	Concepto	Origen	Aplicación
ACTIVO	44,058,462	339,400,043	PASIVO	65,708,984	337,894,019
Activo Circulante	44,053,367	317,391,192	Pasivo Circulante	40,184,036	337,894,019
Efectivo y Equivalentes	0	316,800,517	Cuentas por Pagar a Corto Plazo	0	328,510,671
Derechos a Recibir Efectivo o Equivalentes	35,686,485	0	Documentos por Pagar a Corto Plazo	0	0
Derechos a Recibir Bienes o Servicios	4,435,358	0	Porción a Corto Plazo de la Deuda Pública a Largo Plazo	0	0
Inventarios	3,931,524	0	Títulos y Valores a Corto Plazo	0	0
Almacenes	0	590,676	Pasivos Diferidos a Corto Plazo	40,184,036	0
Estimación por Pérdida o Deterioro de Activos Circulantes	0	0	Fondos y Bienes de Terceros en Garantía y/o Administración a Corto Plazo	0	9,383,348
Otros Activos Circulantes	0	0	Provisiones a Corto Plazo	0	0
Activo No Circulante	5,095	22,008,851	Otros Pasivos a Corto Plazo	0	0
Inversiones Financieras a Largo Plazo	0	0	Pasivo No Circulante	25,524,948	0
Derechos a Recibir Efectivo o Equivalentes a Largo Plazo	0	0	Cuentas por Pagar a Largo Plazo	0	0
Bienes Inmuebles, Infraestructura y Construcciones en Proceso	0	15,644,014	Documentos por Pagar a Largo Plazo	115,571	0
Bienes Muebles	0	3,324,480	Deuda Pública a Largo Plazo	0	0
Activos Intangibles	5,095	0	Pasivos Diferidos a Largo Plazo	0	0
Depreciación, Deterioro y Amortización Acumulada de Bienes	0	3,040,357	Fondos y Bienes de Terceros en Garantía y/o en Administración a Largo Plazo	0	0
Activos Diferidos	0	0	Provisiones a Largo Plazo	25,409,377	0
Estimación por Pérdida o Deterioro de Activos no Circulantes	0	0	HACIENDA PÚBLICA/ PATRIMONIO	568,908,227	1,381,610
Otros Activos no Circulantes	0	0	Hacienda Pública/Patrimonio Contribuido	0	0
			Aportaciones	0	0
			Donaciones de Capital	0	0
			Actualización de la Hacienda Pública / Patrimonio	0	0
			Hacienda Pública/Patrimonio Generado	568,908,227	1,381,610
			Resultados del Ejercicio (Ahorro / Desahorro)	568,908,227	0
			Resultados de Ejercicios Anteriores	0	1,381,610
			Revalúos	0	0
			Reservas	0	0
			Rectificaciones de Resultados de Ejercicios Anteriores	0	0
			Exceso o Insuficiencia en la Actualización de la Hacienda Pública/Patrimonio	0	0
			Resultado por Posición Monetaria	0	0
			Resultado por Tenencia de Activos no Monetarios	0	0

Bajo protesta de decir verdad declaramos que los Estados Financieros y sus Notas son razonablemente correctos y responsabilidad del emisor


Mtro. en F. y N. JORGE SILVA ROBLES
DIRECTOR GENERAL SUSTITUTO DE FINANZAS


Mtra. en C. G. VIRIDIANA DE LUNA DIAZ
JEFE DE DEPARTAMENTO DE CONTABILIDAD

Universidad Autónoma de Aguascalientes

Pasivos Contingentes

Del 01 de Enero al 30 de Abril 2024

(Cifras en Pesos)



UNIVERSIDAD AUTÓNOMA
DE AGUASCALIENTES

CLAVE	DESCRIPCIÓN	CONCEPTO	IMPORTE ESTIMADO
01 JUICIOS	DEMANDAS JUDICIALES EN PROCESO DE RESOLUCIÓN	CRÉDITO FISCAL DETERMINADO POR AUDITORIA DEL EJERCICIO 2015 DEL IMSS	23,478,435
02 GARANTIAS	-	-	-
03 AVALES	-	-	-
04 PENSIONES Y JUBILACIONES	-	-	-

Bajo protesta de decir verdad declaramos que los Estados Financieros y sus Notas son razonablemente correctos y responsabilidad del emisor

Mtro. en F. y N. JORGE SILVA ROBLES
DIRECTOR GENERAL SUSTITUTO DE FINANZAS

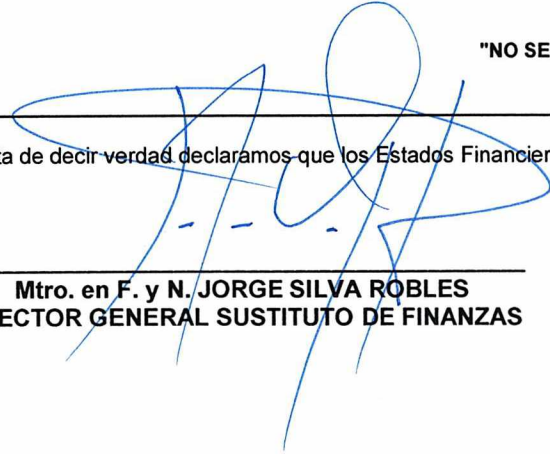
Mtra. en C. G. VIRIDIANA DE LUNA DIAZ
JEFE DE DEPARTAMENTO DE CONTABILIDAD

Universidad Autónoma de Aguascalientes
 Intereses de la Deuda
 Del 01 de Enero al 30 de Abril 2024
 (Cifras en Pesos)



Identificación de Crédito o Instrumento	Devengado	Pagado
Créditos Bancarios		
Total de Intereses de Créditos Bancarios	0	0
Otros Instrumentos de Deuda		
Total de Intereses de Otros Instrumentos de Deuda	0	0
TOTAL	0	0
"NO SE TUVO INTERESES DE LA DEUDA"		

Bajo protesta de decir verdad declaramos que los Estados Financieros y sus Notas son razonablemente correctos y responsabilidad del emisor


 Mtro. en F. y N. JORGE SILVA ROBLES
 DIRECTOR GENERAL SUSTITUTO DE FINANZAS

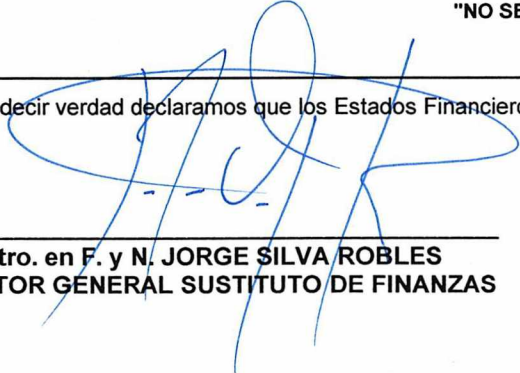

 Mtra. en C. G. VIRIDIANA DE LUNA DIAZ
 JEFE DE DEPARTAMENTO DE CONTABILIDAD

Universidad Autónoma de Aguascalientes
 Endeudamiento Neto
 Del 01 de Enero al 30 de Abril 2024
 (Cifras en pesos)



Identificación de Crédito o Instrumento	Contratación/Colocación	Amortización	Endeudamiento Neto
	A	B	C = A - B
Créditos Bancarios			
Total Créditos Bancarios	0	0	0
Otros Instrumentos de Deuda			
Total Otros Instrumentos de Deuda	0	0	0
TOTAL	0	0	0
"NO SE TUVO ENDEUDAMIENTO NETO"			

Bajo protesta de decir verdad declaramos que los Estados Financieros y sus Notas son razonablemente correctos y responsabilidad del emisor


 Mtro. en F. y N. JORGE SILVA ROBLES
 DIRECTOR GENERAL SUSTITUTO DE FINANZAS


 Mtra. en C. G. VIRIDIANA DE LUNA DIAZ
 JEFE DE DEPARTAMENTO DE CONTABILIDAD

Universidad Autónoma de Aguascalientes
Estado Analítico de Ingresos
Del 01 de Enero al 30 de Abril 2024
(Cifras en pesos)



Rubro de Ingresos	Ingreso					Diferencia
	Estimado	Ampliaciones y Reducciones	Modificado	Devengado	Recaudado	
Impuestos						
Cuotas y Aportaciones de Seguridad Social	0	0	0	0	0	0
Contribuciones de Mejoras	0	0	0	0	0	0
Derechos	0	0	0	0	0	0
Productos	0	0	0	0	0	0
Aprovechamientos	0	0	0	0	0	0
Ingresos por Venta de Bienes, Prestación de Servicios y Otros Ingresos	643,850,193	47,932,487	691,782,680	456,078,737	456,078,737	187,771,456
Participaciones, Aportaciones, Convenios, Incentivos Derivados de la Colaboración Fiscal y Fondos Distintos de Aportaciones	0	0	0	0	0	0
Transferencias, Asignaciones, Subsidios y Subvenciones, y Pensiones y Jubilaciones	1,683,096,169	97,665,018	1,780,761,187	667,367,984	667,367,984	1,015,728,185
Ingresos Derivados de Financiamiento	160,129,695	15,588,094	175,717,789	175,717,789	175,717,789	-15,588,094
Total	2,487,076,057	161,185,600	2,648,261,657	1,299,164,510	1,299,164,510	1,187,911,547
				Ingresos excedentes		

Universidad Autónoma de Aguascalientes
Estado Analítico del Ingreso por Fuente de Financiamiento
Del 01 de Enero al 30 de Abril 2024
(Cifras en pesos)



Fuente de Financiamiento	Ingreso					Diferencia
	Estimado	Ampliaciones y Reducciones	Modificado	Devengado	Recaudado	
Ingresos del Poder Ejecutivo Federal o Estatal y de los Municipios						
Impuestos	0	0	0	0	0	0
Cuotas y Aportaciones de Seguridad Social	0	0	0	0	0	0
Contribuciones de Mejoras	0	0	0	0	0	0
Derechos	0	0	0	0	0	0
Productos	0	0	0	0	0	0
Aprovechamientos	0	0	0	0	0	0
Participaciones, Aportaciones, Convenios, Incentivos						
Derivados de la Colaboración Fiscal y Fondos Distintos de Aportaciones.	0	0	0	0	0	0
Transferencias, Asignaciones, Subsidios y Subvenciones, y Pensiones y Jubilaciones	0	0	0	0	0	0
Ingresos de los Entes Públicos de los Poderes Legislativo y Judicial, de los órganos Autónomos y del Sector Paraestatal o Paramunicipal, así como de las Empresas Productivas del Estado						
Cuotas y Aportaciones de Seguridad Social	0	0	0	0	0	0
Productos	0	0	0	0	0	0
Ingresos por Ventas de Bienes, Prestación de Servicios y Otros Ingresos	643,850,193	47,932,487	691,782,680	456,078,737	456,078,737	187,771,456
Transferencias, Asignaciones, Subsidios y Subvenciones, y Pensiones y Jubilaciones	1,683,096,169	97,665,018	1,780,761,187	667,367,984	667,367,984	1,015,728,185
Ingresos Derivados de Financiamiento						
Ingresos Derivados de Financiamientos	160,129,695	15,588,094	175,717,789	175,717,789	175,717,789	-15,588,094
Total	2,487,076,057	161,185,600	2,648,261,657	1,299,164,510	1,299,164,510	1,187,911,547
				Ingresos excedentes		

Universidad Autónoma de Aguascalientes
Estado Analítico del Ejercicio del Presupuesto de Egresos
Clasificación por Objeto del Gasto (Capítulo y Concepto)
Del 01 de Enero al 30 de Abril 2024
(Cifras en pesos)



Concepto	Egresos					Subejercicio
	Aprobado	Ampliaciones/ (Reducciones)	Modificado	Devengado	Pagado	
Servicios Personales	1,845,258,911	-1,047,560	1,844,211,351	470,472,534	409,845,803	1,373,738,817
Remuneraciones al Personal de Carácter Permanente	635,836,425	-71,495,761	564,340,664	167,603,662	149,908,702	396,737,002
Remuneraciones al Personal de Carácter Transitorio	0	1,043,230	1,043,230	84,641	84,641	958,589
Remuneraciones Adicionales y Especiales	449,012,910	-12,962,745	436,050,165	128,157,008	87,550,527	307,893,157
Seguridad Social	241,808,949	78,533,334	320,342,283	49,332,647	48,776,385	271,009,635
Otras Prestaciones Sociales y Económicas	430,451,829	35,555,827	466,007,656	108,350,060	107,542,194	357,657,595
Previsiones	6,000,000	-4,009,639	1,990,361	0	0	1,990,361
Pago de Estímulos a Servidores Públicos	82,148,798	-27,711,806	54,436,992	16,944,515	15,983,354	37,492,477
Materiales y Suministros	111,774,377	-4,865,296	106,909,081	14,711,680	13,835,590	92,197,401
Material de Administración, Emisión de Documentos y Artículos Oficiales	23,778,609	9,003,005	32,781,614	1,867,244	1,856,286	30,914,370
Alimentos y Utensilios	7,086,065	1,879,843	8,965,908	2,252,308	2,182,916	6,713,601
Materias Primas y Materiales de Producción y Comercialización	29,719,092	-18,032,146	11,686,946	2,915,390	2,376,899	8,771,556
Materiales y Artículos de Construcción y de Reparación	8,414,703	1,291,106	9,705,809	1,154,007	1,071,011	8,551,802
Productos Químicos, Farmacéuticos y de Laboratorio	17,976,871	-2,046,591	15,930,280	2,829,650	2,702,160	13,100,630
Combustibles, Lubricantes y Aditivos	7,359,096	-213,247	7,145,849	1,479,354	1,478,594	5,665,495
Vestuario, Blancos, Prendas de Protección y Artículos Deportivos	12,622,000	1,204,621	13,826,621	622,124	622,124	13,204,497
Materiales y Suministros para Seguridad	0	0	0	0	0	0
Herramientas, Refacciones y Accesorios Menores	4,817,941	2,048,112	6,866,053	1,591,603	1,545,598	5,274,450
Servicios Generales	204,290,410	58,208,365	262,498,775	45,384,487	44,913,798	217,114,288
Servicios Básicos	23,246,635	1,920,804	25,167,439	7,683,717	7,667,024	17,483,721
Servicios de Arrendamiento	15,439,381	722,709	16,162,090	5,433,008	5,152,478	10,729,082
Servicios Profesionales, Científicos, Técnicos y Otros Servicios	35,009,524	16,695,959	51,705,483	6,697,426	6,632,255	45,008,057
Servicios Financieros, Bancarios y Comerciales	18,832,585	-2,745,974	16,086,611	2,938,341	2,918,361	13,148,270
Servicios de Instalación, Reparación, Mantenimiento y Conservación	53,158,053	41,897,296	95,055,349	13,887,536	13,867,114	81,167,813
Servicios de Comunicación Social y Publicidad	6,868,746	-3,245,722	3,623,024	416,894	409,185	3,206,129
Servicio de Traslado y Viáticos	13,404,123	531,776	13,935,899	441,763	441,763	13,494,136
Servicios Oficiales	5,674,431	322,814	5,997,245	762,654	759,216	5,234,592
Otros Servicios Generales	32,656,932	2,108,703	34,765,635	7,123,147	7,066,402	27,642,488
Transferencias, Asignaciones, Subsidios y Otras Ayudas	70,348,871	26,663,968	97,012,839	22,096,913	21,916,981	74,915,926
Transferencias Internas Y Asignaciones Al Sector Público	12,209	-4,385	7,824	0	0	7,824
Transferencias Al Resto Del Sector Público	0	0	0	0	0	0
Subsidios y Subvenciones	0	0	0	0	0	0
Ayudas Sociales	50,660,070	5,426,703	56,086,773	6,287,699	6,107,767	49,799,074
Pensiones y Jubilaciones	0	0	0	0	0	0
Transferencias a Fideicomisos, Mandatos y Otros Análogos	19,676,592	21,241,650	40,918,242	15,809,214	15,809,214	25,109,028
Transferencias a La Seguridad Social	0	0	0	0	0	0
Donativos	0	0	0	0	0	0
Transferencias al Exterior	0	0	0	0	0	0
Bienes Muebles, Tangibles e Intangibles	26,304,248	6,292,096	32,596,344	7,271,818	7,271,818	25,324,526
Mobiliario y Equipo de Administración	19,226,484	10,881,743	30,108,227	6,847,567	6,847,567	23,260,660
Mobiliario y Equipo Educativo y Recreativo	3,584,779	-3,075,504	509,275	289,596	289,596	219,678
Equipo e Instrumental Médico y de Laboratorio	2,437,141	-1,193,941	1,243,200	111,656	111,656	1,131,545
Vehículos y Equipo de Transporte	1,000,000	-999,999	1	0	0	1
Equipo de Defensa y Seguridad	0	0	0	0	0	0
Maquinaria, Otros Equipos y Herramientas	844	733,604	734,448	22,999	22,999	711,449
Activos Biológicos	0	0	0	0	0	0
Bienes Inmuebles	0	0	0	0	0	0
Activos Intangibles	55,000	-53,806	1,194	0	0	1,194
Inversión Pública	121,492,088	16,962,055	138,454,143	11,209,355	11,206,058	127,244,788
Obra Pública en Bienes de Dominio Público	0	0	0	0	0	0
Obra Pública en Bienes Propios	121,492,088	16,962,055	138,454,143	11,209,355	11,206,058	127,244,788
Proyectos Productivos y Acciones de Fomento	0	0	0	0	0	0
Inversiones Financieras y Otras Provisiones	69,233,152	-8,033,136	61,200,016	0	0	61,200,016
Inversiones Para el Fomento de Actividades Productivas	0	0	0	0	0	0
Acciones y Participaciones del Capital	0	0	0	0	0	0
Compra de Títulos y Valores	0	0	0	0	0	0
Concesión de Prestamos	0	0	0	0	0	0
Inversiones en Fideicomisos Mandatos y Otros Análogos	57,833,152	-9,024,607	48,808,546	0	0	48,808,546
Otras Inversiones Financieras	0	0	0	0	0	0
Provisiones Para Contingencias y Otras Erogaciones Especiales	11,400,000	991,470	12,391,470	0	0	12,391,470
Participaciones y Aportaciones	0	0	0	0	0	0
Participaciones	0	0	0	0	0	0
Aportaciones	0	0	0	0	0	0
Convenios	0	0	0	0	0	0
Deuda Pública	38,374,000	67,005,107	105,379,107	105,379,107	105,379,107	0
Amortización de la Deuda Pública	0	0	0	0	0	0
Intereses de la Deuda Pública	0	0	0	0	0	0
Comisiones de la Deuda Pública	0	0	0	0	0	0
Gastos de la Deuda Pública	0	0	0	0	0	0
Costo por Coberturas	0	0	0	0	0	0
Apoyos Financieros	0	0	0	0	0	0
Adeudos de Ejercicios Fiscales Anteriores (Adefas)	38,374,000	67,005,107	105,379,107	105,379,107	105,379,107	0
Total del Gasto	2,487,076,057	161,185,600	2,648,261,657	676,525,895	614,369,155	1,971,735,762

Universidad Autónoma de Aguascalientes
Estado Analítico del Ejercicio del Presupuesto de Egresos
Clasificación Administrativa
Del 01 de Enero al 30 de Abril 2024
(Cifras en pesos)



Concepto	Egresos					Subejercicio
	Aprobado	Ampliaciones/ Reducciones	Modificado	Devengado	Pagado	
Poder Ejecutivo	2,487,076,057	161,185,600	2,648,261,657	676,525,895	614,369,155	1,971,735,762
Poder Legislativo	0	0	0	0	0	0
Poder Judicial	0	0	0	0	0	0
Órganos Autónomos	0	0	0	0	0	0
Total del gasto	2,487,076,057	161,185,600	2,648,261,657	676,525,895	614,369,155	1,971,735,762

Universidad Autónoma de Aguascalientes
Estado Analítico del Ejercicio del Presupuesto de Egresos
Clasificación Funcional (Finalidad y Función)
Del 01 de Enero al 30 de Abril 2024
(Cifras en pesos)



Concepto	Egresos					Subejercicio
	Aprobado	Ampliaciones/ (Reducciones)	Modificado	Devengado	Pagado	
Gobierno						
Legislación	0	0	0	0	0	0
Justicia	0	0	0	0	0	0
Coordinación de la Política del Gobierno	0	0	0	0	0	0
Relaciones Exteriores	0	0	0	0	0	0
Asuntos Financieros y Hacendarios	0	0	0	0	0	0
Seguridad Nacional	0	0	0	0	0	0
Asuntos de Orden Público y de Seguridad Interior	0	0	0	0	0	0
Otros Servicios Generales	0	0	0	0	0	0
Desarrollo Social						
Protección Ambiental	0	0	0	0	0	0
Vivienda y Servicios a la Comunidad	0	0	0	0	0	0
Salud	0	0	0	0	0	0
Recreación, Cultura y Otras Manifestaciones Sociales	0	0	0	0	0	0
Educación	2,448,702,057	94,180,492	2,542,882,549	571,146,787	508,990,048	1,971,735,762
Protección Social	0	0	0	0	0	0
Otros Asuntos Sociales	0	0	0	0	0	0
Desarrollo Económico						
Asuntos Económicos, Comerciales y Laborales en General	0	0	0	0	0	0
Agropecuaria, Silvicultura, Pesca y Caza	0	0	0	0	0	0
Combustibles y Energía	0	0	0	0	0	0
Minería, Manufacturas y Construcción	0	0	0	0	0	0
Transporte	0	0	0	0	0	0
Comunicaciones	0	0	0	0	0	0
Turismo	0	0	0	0	0	0
Ciencia, Tecnología e Innovación	0	0	0	0	0	0
Otras Industrias y Otros Asuntos Económicos	0	0	0	0	0	0
Otras No Clasificadas en Funciones Anteriores						
Transacciones de la Deuda Pública / Costo Financiero de la Deuda	0	0	0	0	0	0
Transferencias, Participaciones y Aportaciones entre Diferentes Niveles y Ordenes de Gobierno	0	0	0	0	0	0
Saneamiento del Sistema Financiero	0	0	0	0	0	0
Adeudos de Ejercicios Fiscales Anteriores	38,374,000	67,005,107	105,379,107	105,379,107	105,379,107	0
Total del Gasto	2,487,076,057	161,185,600	2,648,261,657	676,525,895	614,369,155	1,971,735,762

Universidad Autónoma de Aguascalientes
Estado Analítico del Ejercicio del Presupuesto de Egresos
Clasificación por Económica (por Tipo de Gasto)
Del 01 de Enero al 30 de Abril 2024
(Cifras en pesos)



Concepto	Egresos					Subejercicio
	Aprobado	Ampliaciones/ Reducciones	Modificado	Devengado	Pagado	
Gasto Corriente	2,231,672,569	78,959,477	2,310,632,046	552,665,614	490,512,172	1,757,966,432
Gasto del Capital	217,029,488	15,221,015	232,250,503	18,481,173	18,477,876	213,769,330
Amortización de la Deuda y Disminución de Pasivos	38,374,000	67,005,107	105,379,107	105,379,107	105,379,107	0
Pensiones y Jubilaciones	0	0	0	0	0	0
Participaciones	0	0	0	0	0	0
Total del Gasto	2,487,076,057	161,185,600	2,648,261,657	676,525,895	614,369,155	1,971,735,762

Universidad Autónoma de Aguascalientes

Gasto por Categoría Programática

Del 01 de Enero al 30 de Abril 2024

(Cifras en pesos)



UNIVERSIDAD AUTÓNOMA
DE AGUASCALIENTES

Concepto	Egresos					Subejercicio
	Aprobado	Ampliaciones/ Reducciones	Modificado	Devengado	Pagado	
Programas						
Subsidios: Sector Social y Privado o Entidades Federativas y Municipios						
Sujetos o Reglas de Operación						
Otros Subsidios						
Desempeño de las Funciones						
Prestación de Servicios Públicos	2,448,702,057	94,180,492	2,542,882,549	571,146,787	508,990,048	1,971,735,762
Provisión de Bienes Públicos						
Planeación, Seguimiento y Evaluación de Políticas Públicas						
Promoción y Fomento						
Regulación y Supervisión						
Funciones de las Fuerzas Armadas (Únicamente Gobierno Federal)						
Específicos						
Proyectos de Inversión						
Administrativos y de Apoyo						
Apoyo al Proceso Presupuestario y Para Mejorar la Eficiencia Institucional						
Apoyo a la Función Pública y al Mejoramiento de la Gestión						
Operaciones Ajenas						
Compromisos						
Obligaciones de Cumplimiento de Resolución Jurisdiccional						
Desastres Naturales						
Obligaciones						
Pensiones y Jubilaciones						
Aportaciones a la Seguridad Social						
Aportaciones a Fondos de Estabilización						
Aportaciones de Fondos de Inversión y Restructura de Pensiones						
Programas de Gasto Federalizado (Gobierno Federal)						
Gasto Federalizado						
Participaciones a Entidades Federativas y Municipios						
Costo Financiero, Deuda o Apoyos a Deudores y Ahorradores de la Banca						
Adeudos de Ejercicios Fiscales Anteriores	38,374,000	67,005,107	105,379,107	105,379,107	105,379,107	0
Total del Gasto	2,487,076,057	161,185,600	2,648,261,657	676,525,895	614,369,155	1,971,735,762

Universidad Autónoma de Aguascalientes
 Indicadores de Postura Fiscal
 Del 01 de Enero al 30 de Abril 2024
 (Cifras en pesos)



Concepto	Estimado	Devengado	Pagado /Recaudado
I. Ingresos Presupuestarios (I=1+2)	2,326,946,362	1,123,446,721	1,123,446,721
1. Ingresos del Gobierno de la Entidad Federativa ¹	0	0	0
2. Ingresos del Sector Paraestatal ¹	2,326,946,362	1,123,446,721	1,123,446,721
II. Egresos Presupuestarios (II=3+4)	2,448,702,057	571,146,787	508,990,048
3. Egresos del Gobierno de la Entidad Federativa ²	0	0	0
4. Egresos del Sector Paraestatal ²	2,448,702,057	571,146,787	508,990,048
III. Balance Presupuestario (Superávit o Déficit) (III = I - II)	-121,755,695	552,299,933	614,456,673
III. Balance presupuestario (Superávit o Déficit)	-121,755,695	552,299,933	614,456,673
IV. Intereses, Comisiones y Gastos de la Deuda	0	0	0
V. Balance Primario (Superávit o Déficit) (V= III - IV)	-121,755,695	552,299,933	614,456,673
A. Financiamiento	160,129,695	175,717,789	175,717,789
B. Amortización de la deuda	38,374,000	105,379,107	105,379,107
C. Endeudamiento ó desendeudamiento (C = A - B)	121,755,695	70,338,682	70,338,682