

**Universidad Autónoma de Aguascalientes**  
**Estado de Situación Financiera**  
**Al 31 de Mayo 2024**  
**(Cifras en Pesos)**



ACTIVO	2024	2023	PASIVO	2024	2023
<b>Activo circulante</b>			<b>Pasivo Circulante</b>		
Efectivo y Equivalentes	2,800,871,341	1,980,850,952	Cuentas por Pagar a Corto Plazo	164,869,454	180,098,048
Derechos a Recibir Efectivo o Equivalentes	318,394,893	713,084,350	Documentos por Pagar a Corto Plazo	0	0
Derecho a Recibir Bienes o Servicios	2,984,048	3,324,983	Porción a Corto Plazo de la Deuda Pública a Largo Plazo	0	0
Inventarios	-14,974,694	-6,010,749	Títulos y Valores a Corto Plazo	0	0
Almacenes	2,190,620	2,079,919	Pasivos Diferidos a Corto Plazo	189,593,645	44,934,463
Estimación por Pérdida o Deterioro de Activos Circulantes	0	0	Fondos y Bienes de Terceros en Garantía y/o Administración a Corto Plazo	10,828,403	8,713,835
Otros Activos Circulantes	0	0	Provisiones a Corto Plazo	0	0
<b>Total de Activos Circulantes</b>	<b>3,109,466,208</b>	<b>2,693,329,456</b>	Otros Pasivos a Corto Plazo	0	0
<b>Activo No Circulante</b>			<b>Total de Pasivo Circulante</b>	<b>365,291,503</b>	<b>233,746,346</b>
Inversiones Financieras a Largo Plazo	0	0	<b>Pasivo No Circulante</b>		
Derechos a Recibir Efectivo o Equivalentes a Largo Plazo	207,570,980	1,110,557	Cuentas por Pagar a Largo Plazo	0	0
Bienes Inmuebles, Infraestructura y Construcciones en Proceso	1,343,321,694	1,278,933,898	Documentos por Pagar a Largo Plazo	499,591	81,186
Bienes Muebles	1,143,475,268	1,135,702,811	Deuda Pública a Largo Plazo	0	0
Activos Intangibles	19,481,917	19,543,243	Pasivos Diferidos a Largo Plazo	1,899,662	1,899,662
Depreciación, Deterioro y Amortización Acumulada de Bienes	-932,787,465	-897,506,733	Fondos y Bienes de Terceros en Garantía y/o Administración a Largo Plazo	75,322	75,322
Activos Diferidos	52,366	52,366	Provisiones a Largo Plazo	1,636,736,933	1,541,442,632
Estimación por Pérdida o Deterioro de Activos No Circulantes	62,209	0	<b>Total de Pasivos No Circulantes</b>	<b>1,639,211,508</b>	<b>1,543,498,802</b>
<b>Total de Activos no Circulantes</b>	<b>1,781,176,970</b>	<b>1,537,836,142</b>	<b>Total del Pasivo</b>	<b>2,004,503,011</b>	<b>1,777,245,148</b>
Otros Activos No Circulantes	0	0	<b>HACIENDA PÚBLICA/PATRIMONIO</b>		
<b>Total de otros Activos No Circulantes</b>	<b>0</b>	<b>0</b>	Hacienda Pública/Patrimonio Contribuido		
<b>Total del Activo</b>	<b>4,890,643,177</b>	<b>4,231,165,597</b>	Aportaciones	0	0
			Donaciones de Capital	261,929	261,929
			Actualización de la Hacienda Pública/Patrimonio	104,873,000	104,873,000
			<b>Hacienda Pública/Patrimonio Generado</b>		
			Resultados del Ejercicio (Ahorro/Desahorro)	678,075,261	-243,340,927
			Resultados de Ejercicios Anteriores	2,404,568,504	2,893,764,975
			Revalúos	-200,000	-200,000
			Reservas	0	0
			Rectificaciones de Resultados de Ejercicios Anteriores	-301,438,528	-301,438,528
			<b>Exceso o Insuficiencia en la Actualización de la Hacienda Pública/Patrimonio</b>		
			Resultado por Posición Monetaria	0	0
			Resultado por Tenencia de Activos No Monetarios	0	0
			<b>Total Hacienda Pública/Patrimonio</b>	<b>2,886,140,166</b>	<b>2,453,920,449</b>
			<b>Total del Pasivo y Hacienda Pública/Patrimonio</b>	<b>4,890,643,177</b>	<b>4,231,165,597</b>

Bajo protesta de decir verdad declaramos que los Estados Financieros y sus Notas son razonablemente correctos y responsabilidad del emisor

  
Mtro. en F. y N. JORGE SILVA ROBLES  
DIRECTOR GENERAL SUSTITUTO DE FINANZAS

  
Mtra. en C. G. VIRIDIANA DE LUNA DIAZ  
JEFE DE DEPARTAMENTO DE CONTABILIDAD

**Universidad Autónoma de Aguascalientes**  
**Estado de Flujo de Efectivo**  
**Del 01 de Enero al 31 de Mayo 2024**  
**(Cifras en Pesos)**



	2024	2023
<b>Flujos de Efectivo a las Actividades de Operación</b>		
<b>Origen</b>	<b>1,424,167,015</b>	<b>818,834,775</b>
Impuestos	0	0
Cuotas y Aportaciones de Seguridad Social	0	0
Contribuciones de Mejoras	0	0
Derechos	0	0
Productos	0	0
Aprovechamientos	0	0
Ingresos por Venta de Bienes y Prestación de Servicios	169,668,650	155,150,553
Participaciones, Aportaciones, Convenios, Incentivos Derivados de la Colaboración Fiscal y Fondos Distintos de Aportaciones	0	0
Transferencias, Asignaciones, Subsidios y Subvenciones, y Pensiones y Jubilaciones	920,081,276	614,978,710
Otros orígenes de operación	334,417,089	48,705,512
<b>Aplicación</b>	<b>746,091,754</b>	<b>1,062,175,703</b>
Servicios Personales	605,359,465	563,232,749
Materiales y Suministros	25,043,670	25,844,133
Servicios Generales	66,404,016	61,305,261
Transferencias Internas y Asignaciones al Sector Público	0	6,300
Transferencias al Resto del Sector Público	0	0
Subsidios y Subvenciones	0	0
Ayudas Sociales	22,239,436	19,242,035
Pensiones y Jubilaciones	0	0
Transferencias a Fideicomisos, Mandatos y Contratos Análogos	23,119,815	21,841,803
Transferencias a la Seguridad Social	0	0
Donativos	136,589	137,155
Transferencias al Exterior	0	0
Participaciones	0	0
Aportaciones	0	0
Convenios	0	0
Otras Aplicaciones de Operación	3,788,763	370,566,267
<b>Fujos Netos de Efectivos por Actividades de Operación</b>	<b>678,075,261</b>	<b>-243,340,927</b>
<b>Flujos de Efectivo de las Actividades de Inversión</b>		
<b>Origen</b>	<b>42,838,205</b>	<b>389,947,155</b>
Bienes Inmuebles, Infraestructura y Construcciones en Proceso	0	0
Bienes Muebles	0	0
Otros Orígenes de Inversión	42,838,205	389,947,155
<b>Aplicación</b>	<b>23,888,203</b>	<b>428,054,050</b>
Bienes Inmuebles, Infraestructura y Construcciones en Proceso	15,644,014	39,068,921
Bienes Muebles	5,014,295	3,478,109
Otras aplicaciones de Inversión	3,229,894	385,507,020
<b>Fujos Netos de Efectivos por Actividades de Inversión</b>	<b>18,950,002</b>	<b>-38,106,896</b>
<b>Flujo de Efectivo de las Actividades de Financiamiento</b>		
<b>Origen</b>	<b>76,342,265</b>	<b>198,760,476</b>
Endeudamiento Neto	0	0
Interno	0	0
Externo	0	0
Otros Orígenes de Financiamiento	76,342,265	198,760,476
<b>Aplicación</b>	<b>329,999,460</b>	<b>126,010,404</b>
Servicios de la Deuda	0	0
Interno	0	0
Externo	0	0
Otras Aplicaciones de Financiamiento	329,999,460	126,010,404
<b>Fujos Netos de Efectivo por Actividades de Financiamiento</b>	<b>-253,657,195</b>	<b>72,750,073</b>
<b>Incremento/Disminución Neta en el Efectivo y Equivalentes al Efectivo</b>	<b>443,368,068</b>	<b>-208,697,750</b>
<b>Efectivo y Equivalentes al Efectivo al Inicio del Ejercicio</b>	<b>2,357,503,274</b>	<b>2,189,548,702</b>
<b>Efectivo y Equivalentes al Efectivo al Final del Ejercicio</b>	<b>2,800,871,341</b>	<b>1,980,850,952</b>

Bajo protesta de decir verdad declaramos que los Estados Financieros y sus Notas son razonablemente correctos y responsabilidad del emisor

  
**Mtro. en F. y N. JORGE SILVA ROBLES**  
**DIRECTOR GENERAL SUSTITUTO DE FINANZAS**

  
**Mtra. en C. G. VIRIDIANA DE LUNA DIAZ**  
**JEFE DE DEPARTAMENTO DE CONTABILIDAD**

Universidad Autónoma de Aguascalientes  
Estado de Variación en la Hacienda Pública  
Del 01 de Enero al 31 de Mayo 2024  
(Cifras en Pesos)



CONCEPTO	Hacienda Pública/Patrimonio Contribuido	Hacienda Pública/ Patrimonio Generado de Ejercicios Anteriores	Hacienda Pública/ Patrimonio Generado del Ejercicio	Exceso o Insuficiencia en la Actualización de la Hacienda Pública / Patrimonio	Total
<b>Hacienda Pública/Patrimonio Contribuido Neto de 2023</b>	<b>105,134,929</b>				<b>105,134,929</b>
Aportaciones	0				0
Donaciones al Capital	261,929				261,929
Actualización de la Hacienda Pública/Patrimonio	104,873,000				104,873,000
<b>Hacienda Pública/Patrimonio Generado Neto de 2023</b>		<b>2,623,712,549</b>	<b>-519,940,151</b>		<b>2,103,772,398</b>
Resultados del Ejercicio (Ahorro/Desahorro)		0	-519,940,151		-519,940,151
Resultados de Ejercicios Anteriores		2,925,351,077			2,925,351,077
Revalúos		-200,000			-200,000
Reservas		0			0
Rectificaciones de Resultados de Ejercicios Anteriores		-301,438,528			-301,438,528
<b>Hacienda Pública/Patrimonio Neto Final de 2023</b>	<b>105,134,929</b>	<b>2,623,712,549</b>	<b>-519,940,151</b>		<b>2,208,907,328</b>
<b>Cambios en la Hacienda Pública/Patrimonio Contribuido Neto de 2024</b>		<b>-842,422</b>			<b>-842,422</b>
Aportaciones	0	0			0
Donaciones de Capital	0	0			0
Actualización de la Hacienda Pública/Patrimonio	0	-842,422			-842,422
<b>Variaciones de la Hacienda Pública/Patrimonio Generado Neto de 2024</b>	<b>0</b>	<b>-519,940,151</b>	<b>1,198,015,411</b>		<b>678,075,261</b>
Resultados del Ejercicio (Ahorro/Desahorro)			678,075,261		678,075,261
Resultados de Ejercicios Anteriores		-519,940,151	519,940,151		0
Revalúos			0		0
Reservas			0		0
Rectificaciones de Resultados de Ejercicios Anteriores		0	0		0
<b>Hacienda Pública/Patrimonio Neto Final de 2024</b>	<b>105,134,929.32</b>	<b>2,102,929,976.53</b>	<b>678,075,260.55</b>	<b>-</b>	<b>2,886,140,166.40</b>

Bajo protesta de decir verdad declaramos que los Estados Financieros y sus Notas son razonablemente correctos y responsabilidad del emisor

Mtro. en F. y N. JORGE SILVA ROBLES  
DIRECTOR GENERAL SUSTITUTO DE FINANZAS

Mtra. en C. G. VIRDIANA DE LUNA DIAZ  
JEFE DE DEPARTAMENTO DE CONTABILIDAD

Universidad Autónoma de Aguascalientes  
Estado de Actividades  
Del 01 de Enero al 31 de Mayo 2024  
(Cifras en Pesos)



	2024	2023
<b>INGRESOS Y OTROS BENEFICIOS</b>		
<b>Ingresos de la Gestión:</b>	<b>169,668,650</b>	<b>155,150,553</b>
Impuestos	0	0
Cuotas y Aportaciones de Seguridad Social	0	0
Contribuciones de Mejoras	0	0
Derechos	0	0
Productos	0	0
Aprovechamientos	0	0
Ingresos por Venta de Bienes y Prestación de Servicios	169,668,650	155,150,553
<b>Participaciones, Aportaciones, Convenios, Incentivos Derivados de la Colaboración Fiscal, Fondos Distintos de Aportaciones, Transferencias, Asignaciones, Subsidios y Subvenciones, y Pensiones y Jubilaciones</b>	<b>920,081,276</b>	<b>614,978,710</b>
Participaciones, Aportaciones, Convenios, Incentivos Derivados de la Colaboración Fiscal y Fondos Distintos de Aportaciones	0	0
Transferencias, Asignaciones, Subsidios y Subvenciones, y Pensiones y Jubilaciones	920,081,276	614,978,710
<b>Otros Ingresos y Beneficios</b>	<b>334,417,089</b>	<b>48,705,512</b>
Ingresos Financieros	197,827,350	17,748,569
Incremento de la Variación de Inventarios	42,187	2,882,573
Disminución del Exceso de Estimaciones por Pérdida o Deterioro u Obsolescencia	0	0
Disminución del Exceso de Provisiones	0	0
Otros Ingresos y Beneficios Varios	136,547,552	28,074,370
<b>Total de Ingresos y Otros Beneficios</b>	<b>1,424,167,015</b>	<b>818,834,775</b>
<b>GASTOS Y OTRAS PERDIDAS</b>		
<b>Gastos de Funcionamiento</b>	<b>696,807,150</b>	<b>650,382,143</b>
Servicios Personales	605,359,465	563,232,749
Materiales y Suministros	25,043,670	25,844,133
Servicios Generales	66,404,016	61,305,261
<b>Transferencias, Asignaciones, Subsidios y Otras Ayudas</b>	<b>45,495,841</b>	<b>41,227,293</b>
Transferencias Internas y Asignaciones al Sector Público	0	6,300
Transferencias al Resto del Sector Público	0	0
Subsidios y Subvenciones	0	0
Ayudas Sociales	22,239,436	19,242,035
Pensiones y Jubilaciones	0	0
Transferencias a Fideicomisos, Mandatos y Contratos Análogos	23,119,815	21,841,803
Transferencias a la Seguridad Social	0	0
Donativos	136,589	137,155
Transferencias al Exterior	0	0
<b>Participaciones y Apotaciones</b>	<b>0</b>	<b>0</b>
Participaciones	0	0
Aportaciones	0	0
Convenios	0	0
<b>Intereses, Comisiones y Otros Gastos de la Deuda Pública</b>	<b>0</b>	<b>0</b>
Intereses de la Deuda Pública	0	0
Comisiones de la Deuda Pública	0	0
Gastos de la Deuda Pública	0	0
Costo por Coberturas	0	0
Apoyos Financieros	0	0
<b>Otros Gastos y Pérdidas Extraordinarias</b>	<b>3,788,763</b>	<b>370,566,267</b>
Estimaciones, Depreciaciones, Deterioros, Obsolescencia y Amortizaciones	1,537,400	368,565,572
Provisiones	0	0
Disminución de inventarios	14,552	29,115
Aumento por Insuficiencia de Estimaciones por Pérdida o Deterioro y Obsolescencia	0	0
Aumento por Insuficiencia de Provisiones	0	0
Otros Gastos	2,236,811	1,971,580
<b>Inversión Pública</b>	<b>0</b>	<b>0</b>
Inversión Pública No Capitalizable	0	0
<b>Total de Gastos y Otras Pérdidas</b>	<b>746,091,754</b>	<b>1,062,175,703</b>
<b>Resultado del Ejercicio (Ahorro/Desahorro)</b>	<b>678,075,261</b>	<b>-243,340,927</b>

Bajo protesta de decir verdad declaramos que los Estados Financieros y sus Notas son razonablemente correctos y responsabilidad del emisor

Mtro. en F. y N. JORGE SILVA ROBLES  
DIRECTOR GENERAL SUSTITUTO DE FINANZAS

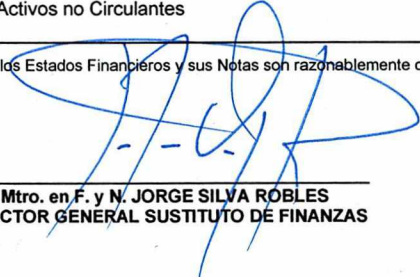
Mtra. en C. G. VIRIDIANA DE LUNA DIAZ  
JEFE DE DEPARTAMENTO DE CONTABILIDAD

Universidad Autónoma de Aguascalientes  
Estado Analítico del Activo  
Del 01 de Enero al 31 de Mayo 2024  
(Cifras en Pesos)



CONCEPTO	Saldo Inicial	Cargos del Periodo	Abonos del Periodo	Saldo Final	Variación del Periodo
<b>ACTIVO</b>	<b>4,466,225,112</b>	<b>37,346,464,082</b>	<b>36,922,046,017</b>	<b>4,890,643,177</b>	<b>424,418,066</b>
<b>Activo Circulante</b>	<b>2,708,811,438</b>	<b>37,318,052,233</b>	<b>36,917,397,463</b>	<b>3,109,466,208</b>	<b>400,654,770</b>
Efectivo y Equivalentes	2,357,503,134	36,239,310,954	35,795,942,746	2,800,871,341	443,368,208
Derechos a Recibir Efectivo o Equivalentes	352,037,672	1,072,562,493	1,106,205,273	318,394,893	-33,642,779
Derechos a Recibir Bienes o Servicios	7,337,958	81,448	4,435,358	2,984,048	-4,353,910
Inventarios	-10,138,133	4,606,273	9,442,834	-14,974,694	-4,836,561
Almacenes	2,070,807	1,491,064	1,371,251	2,190,620	119,813
Estimación por Pérdida o Deterioro de Activos Circulantes	0	0	0	0	0
Otros Activos Circulantes	0	0	0	0	0
<b>Activo No Circulante</b>	<b>1,757,413,674</b>	<b>28,411,850</b>	<b>4,648,554</b>	<b>1,781,176,970</b>	<b>23,763,296</b>
Inversiones Financieras a Largo Plazo	0	0	0	0	0
Derechos a Recibir Efectivo o Equivalentes a Largo Plazo	207,570,980	0	0	207,570,980	0
Bienes Inmuebles, Infraestructura y Construcciones en Proceso	1,327,677,680	15,644,014	0	1,343,321,694	15,644,014
Bienes Muebles	1,138,460,973	9,657,755	4,643,459	1,143,475,268	5,014,295
Activos Intangibles	19,487,012	0	5,095	19,481,917	-5,095
Depreciación, Deterioro y Amortización Acumulada de Bienes	-935,897,546	3,110,081	0	-932,787,465	3,110,081
Activos Diferidos	52,366	0	0	52,366	0
Estimación por Pérdida o Deterioro de Activos no Circulantes	62,209	0	0	62,209	0
Otros Activos No Circulantes	0	0	0	0	0

Bajo protesta de decir verdad declaramos que los Estados Financieros y sus Notas son razonablemente correctos y responsabilidad del emisor

  
Mtro. en F. y N. JORGE SILVA ROBLES  
DIRECTOR GENERAL SUSTITUTO DE FINANZAS

  
Mtra. en C. G. VIRIDIANA DE LUNA DIAZ  
JEFE DE DEPARTAMENTO DE CONTABILIDAD

**Universidad Autónoma de Aguascalientes**  
**Estado Analítico de la Deuda y Otros Pasivos**  
**Del 01 de Enero al 31 de Mayo 2024**  
**(Cifras en Pesos)**



Denominación de la Deuda	Moneda de Contratación	Institución o País Acreedor	Saldo Inicial del Periodo	Saldo Final del Periodo
<b>DEUDA PÚBLICA</b>				
<b>Corto Plazo</b>				
<b>Deuda Interna</b>				
		Instituciones de Crédito	0	0
		Títulos y Valores	0	0
		Arrendamientos Financieros	0	0
<b>Deuda Externa</b>				
		Organismos Financieros Internacionales	0	0
		Deuda Bilateral	0	0
		Títulos y Valores	0	0
		Arrendamientos Financieros	0	0
<b>Subtotal de Deuda Pública a Corto Plazo</b>				
<b>Largo Plazo</b>				
<b>Deuda Interna</b>				
		Instituciones de Crédito	0	0
		Títulos y Valores	0	0
		Arrendamientos Financieros	0	0
<b>Deuda Externa</b>				
		Organismos Financieros Internacionales	0	0
		Deuda Bilateral	0	0
		Títulos y Valores	0	0
		Arrendamientos Financieros	0	0
<b>Subtotal de Deuda Pública a Largo Plazo</b>				
<b>Total de Otros Pasivos</b>			1,777,245,148	2,004,503,011
<b>Total de Deuda Pública y Otros Pasivos</b>			<b>1,777,245,148</b>	<b>2,004,503,011</b>

Bajo protesta de decir verdad declaramos que los Estados Financieros y sus Notas son razonablemente correctos y responsabilidad del emisor

  
**Mtro. en F. y N. JORGE SILVA ROBLES**  
**DIRECTOR GENERAL SUSTITUTO DE FINANZAS**

  
**Mtra. en C. G. VIRIDIANA DE LUNA DIAZ**  
**JEFE DE DEPARTAMENTO DE CONTABILIDAD**

**Universidad Autónoma de Aguascalientes**  
**Estado de Cambios en la Situación Financiera**  
**Del 01 de Enero al 31 de Mayo 2024**  
**(Cifras en Pesos)**



UNIVERSIDAD AUTÓNOMA  
DE AGUASCALIENTES

Concepto	Origen	Aplicación	Concepto	Origen	Aplicación
<b>ACTIVO</b>	<b>42,838,205</b>	<b>467,256,271</b>	<b>PASIVO</b>	<b>76,342,265</b>	<b>329,157,038</b>
<b>Activo Circulante</b>	<b>42,833,110</b>	<b>443,487,880</b>	<b>Pasivo Circulante</b>	<b>40,072,814</b>	<b>329,157,038</b>
Efectivo y Equivalentes	0	443,368,068	Cuentas por Pagar a Corto Plazo	0	321,545,951
Derechos a Recibir Efectivo o Equivalentes	33,642,639	0	Documentos por Pagar a Corto Plazo	0	0
Derechos a Recibir Bienes o Servicios	4,353,910	0	Porción a Corto Plazo de la Deuda Pública a Largo Plazo	0	0
Inventarios	4,836,561	0	Títulos y Valores a Corto Plazo	0	0
Almacenes	0	119,813	Pasivos Diferidos a Corto Plazo	40,072,814	0
Estimación por Pérdida o Deterioro de Activos Circulantes	0	0	Fondos y Bienes de Terceros en Garantía y/o Administración a Corto Plazo	0	7,611,086
Otros Activos Circulantes	0	0	Provisiones a Corto Plazo	0	0
<b>Activo No Circulante</b>	<b>5,095</b>	<b>23,768,391</b>	Otros Pasivos a Corto Plazo	0	0
Inversiones Financieras a Largo Plazo	0	0	<b>Pasivo No Circulante</b>	<b>36,269,450</b>	<b>0</b>
Derechos a Recibir Efectivo o Equivalentes a Largo Plazo	0	0	Cuentas por Pagar a Largo Plazo	0	0
Bienes Inmuebles, Infraestructura y Construcciones en Proceso	0	15,644,014	Documentos por Pagar a Largo Plazo	128,245	0
Bienes Muebles	0	5,014,295	Deuda Pública a Largo Plazo	0	0
Activos Intangibles	5,095	0	Pasivos Diferidos a Largo Plazo	0	0
Depreciación, Deterioro y Amortización Acumulada de Bienes	0	3,110,081	Fondos y Bienes de Terceros en Garantía y/o en Administración a Largo Plazo	0	0
Activos Diferidos	0	0	Provisiones a Largo Plazo	36,141,206	0
Estimación por Pérdida o Deterioro de Activos no Circulantes	0	0	<b>HACIENDA PÚBLICA/ PATRIMONIO</b>	<b>678,075,261</b>	<b>842,422</b>
Otros Activos no Circulantes	0	0	<b>Hacienda Pública/Patrimonio Contribuido</b>	<b>0</b>	<b>0</b>
			Aportaciones	0	0
			Donaciones de Capital	0	0
			Actualización de la Hacienda Pública / Patrimonio	0	0
			<b>Hacienda Pública/Patrimonio Generado</b>	<b>678,075,261</b>	<b>842,422</b>
			Resultados del Ejercicio (Ahorro / Desahorro)	678,075,261	0
			Resultados de Ejercicios Anteriores	0	842,422
			Revalúos	0	0
			Reservas	0	0
			Rectificaciones de Resultados de Ejercicios Anteriores	0	0
			<b>Exceso o Insuficiencia en la Actualización de la Hacienda Pública/Patrimonio</b>	<b>0</b>	<b>0</b>
			Resultado por Posición Monetaria	0	0
			Resultado por Tenencia de Activos no Monetarios	0	0

Bajo protesta de decir verdad declaramos que los Estados Financieros y sus Notas son razonablemente correctos y responsabilidad del emisor

  
**Mtro. en F. y N. JORGE SILVA ROBLES**  
**DIRECTOR GENERAL SUSTITUTO DE FINANZAS**

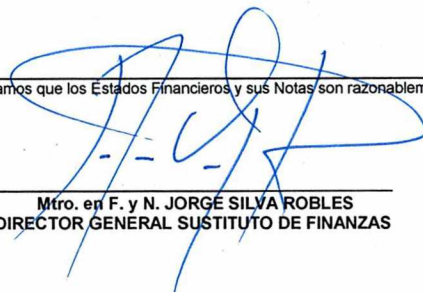
  
**Mtra. en C. G. VIRIDIANA DE LUNA DIAZ**  
**JEFE DE DEPARTAMENTO DE CONTABILIDAD**

Universidad Autónoma de Aguascalientes  
Pasivos Contingentes  
Del 01 de Enero al 31 de Mayo 2024  
(Cifras en Pesos)



CLAVE	DESCRIPCIÓN	CONCEPTO	IMPORTE ESTIMADO
01 JUICIOS	DEMANDAS JUDICIALES EN PROCESO DE RESOLUCIÓN	CRÉDITO FISCAL DETERMINADO POR AUDITORIA DEL EJERCICIO 2015 DEL IMSS	23,478,435
02 GARANTIAS	-	-	-
03 AVALES	-	-	-
04 PENSIONES Y JUBILACIONES	-	-	-

Bajo protesta de decir verdad declaramos que los Estados Financieros y sus Notas son razonablemente correctos y responsabilidad del emisor

  
Mtro. en F. y N. JORGE SILVA ROBLES  
DIRECTOR GENERAL SUSTITUTO DE FINANZAS

  
Mtra. en C. G. VIRIDIANA DE LUNA DIAZ  
JEFE DE DEPARTAMENTO DE CONTABILIDAD



Universidad Autónoma de Aguascalientes  
 Intereses de la Deuda  
 Del 01 de Enero al 31 de Mayo 2024  
 (Cifras en Pesos)



Identificación de Crédito o Instrumento	Devengado	Pagado
<b>Créditos Bancarios</b>		
<b>Total de Intereses de Créditos Bancarios</b>	0	0
<b>Otros Instrumentos de Deuda</b>		
<b>Total de Intereses de Otros Instrumentos de Deuda</b>	0	0
<b>TOTAL</b>	0	0
<b>"NO SE TUVO INTERESES DE LA DEUDA"</b>		

Bajo protesta de decir verdad declaramos que los Estados Financieros y sus Notas son razonablemente correctos y responsabilidad del emisor

  
 Mtro. en F. y N. JORGE SILVA ROBLES  
 DIRECTOR GENERAL SUSTITUTO DE FINANZAS

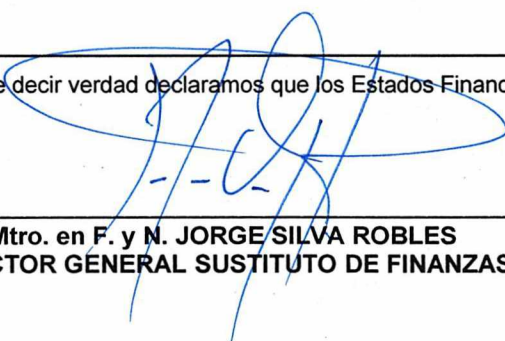
  
 Mtra. en C. G. VIRIDIANA DE LUNA DIAZ  
 JEFE DE DEPARTAMENTO DE CONTABILIDAD

Universidad Autónoma de Aguascalientes  
 Endeudamiento Neto  
 Del 01 de Enero al 31 de Mayo 2024  
 (Cifras en pesos)



Identificación de Crédito o Instrumento	Contratación/Colocación	Amortización	Endeudamiento Neto
	A	B	C = A - B
<b>Créditos Bancarios</b>			
<b>Total Créditos Bancarios</b>	0	0	0
<b>Otros Instrumentos de Deuda</b>			
<b>Total Otros Instrumentos de Deuda</b>	0	0	0
<b>TOTAL</b>	0	0	0
<b>"NO SE TUVO ENDEUDAMIENTO NETO"</b>			

Bajo protesta de decir verdad declaramos que los Estados Financieros y sus Notas son razonablemente correctos y responsabilidad del emisor

  
 Mtro. en F. y N. JORGE SILVA ROBLES  
 DIRECTOR GENERAL SUSTITUTO DE FINANZAS

  
 Mtra. en C. G. VIRIDIANA DE LUNA DIAZ  
 JEFE DE DEPARTAMENTO DE CONTABILIDAD

**Universidad Autónoma de Aguascalientes**  
**Estado Analítico de Ingresos**  
**Del 01 de Enero al 31 de Mayo 2024**  
**(Cifras en pesos)**



Rubro de Ingresos	Ingreso					Diferencia
	Estimado	Ampliaciones y Reducciones	Modificado	Devengado	Recaudado	
Impuestos	0	0	0	0	0	0
Cuotas y Aportaciones de Seguridad Social	0	0	0	0	0	0
Contribuciones de Mejoras	0	0	0	0	0	0
Derechos	0	0	0	0	0	0
Productos	0	0	0	0	0	0
Aprovechamientos	0	0	0	0	0	0
Ingresos por Venta de Bienes, Prestación de Servicios y Otros Ingresos	643,850,193	46,709,976	690,560,169	499,864,312	499,864,312	143,985,881
Participaciones, Aportaciones, Convenios, Incentivos Derivados de la Colaboración Fiscal y Fondos Distintos de Aportaciones	0	0	0	0	0	0
Transferencias, Asignaciones, Subsidios y Subvenciones, y Pensiones y Jubilaciones	1,683,096,169	101,416,530	1,784,512,699	920,081,276	920,081,276	763,014,893
Ingresos Derivados de Financiamiento	160,129,695	15,588,094	175,717,789	175,717,789	175,717,789	-15,588,094
<b>Total</b>	<b>2,487,076,057</b>	<b>163,714,601</b>	<b>2,650,790,658</b>	<b>1,595,663,376</b>	<b>1,595,663,376</b>	<b>891,412,681</b>
				<b>Ingresos excedentes</b>		

**Universidad Autónoma de Aguascalientes**  
**Estado Analítico del Ingreso por Fuente de Financiamiento**  
**Del 01 de Enero al 31 de Mayo 2024**  
**(Cifras en pesos)**



Fuente de Financiamiento	Ingreso					Diferencia
	Estimado	Ampliaciones y Reducciones	Modificado	Devengado	Recaudado	
<b>Ingresos del Poder Ejecutivo Federal o Estatal y de los Municipios</b>						
Impuestos	0	0	0	0	0	0
Cuotas y Aportaciones de Seguridad Social	0	0	0	0	0	0
Contribuciones de Mejoras	0	0	0	0	0	0
Derechos	0	0	0	0	0	0
Productos	0	0	0	0	0	0
Aprovechamientos	0	0	0	0	0	0
Participaciones, Aportaciones, Convenios, Incentivos						
Derivados de la Colaboración Fiscal y Fondos Distintos de Aportaciones.	0	0	0	0	0	0
Transferencias, Asignaciones, Subsidios y Subvenciones, y Pensiones y Jubilaciones	0	0	0	0	0	0
<b>Ingresos de los Entes Públicos de los Poderes Legislativo y Judicial, de los órganos Autónomos y del Sector Paraestatal o Paramunicipal, así como de las Empresas Productivas del Estado</b>						
Cuotas y Aportaciones de Seguridad Social	0	0	0	0	0	0
Productos	0	0	0	0	0	0
Ingresos por Ventas de Bienes, Prestación de Servicios y Otros Ingresos	643,850,193	46,709,976	690,560,169	499,864,312	499,864,312	143,985,881
Transferencias, Asignaciones, Subsidios y Subvenciones, y Pensiones y Jubilaciones	1,683,096,169	101,416,530	1,784,512,699	920,081,276	920,081,276	763,014,893
<b>Ingresos Derivados de Financiamiento</b>						
Ingresos Derivados de Financiamientos	160,129,695	15,588,094	175,717,789	175,717,789	175,717,789	-15,588,094
<b>Total</b>	<b>2,487,076,057</b>	<b>163,714,601</b>	<b>2,650,790,658</b>	<b>1,595,663,376</b>	<b>1,595,663,376</b>	<b>891,412,681</b>
				<b>Ingresos excedentes</b>		

**Universidad Autónoma de Aguascalientes**  
**Estado Analítico del Ejercicio del Presupuesto de Egresos**  
**Clasificación por Objeto del Gasto (Capítulo y Concepto)**  
**Del 01 de Enero al 31 de Mayo 2024**  
**(Cifras en pesos)**



Concepto	Egresos					Subejercicio
	Aprobado	Ampliaciones/ (Reducciones)	Modificado	Devengado	Pagado	
<b>Servicios Personales</b>	<b>1,845,258,911</b>	<b>-710,582</b>	<b>1,844,548,329</b>	<b>605,359,465</b>	<b>538,021,489</b>	<b>1,239,188,864</b>
Remuneraciones al Personal de Carácter Permanente	635,836,425	-74,295,172	561,541,253	210,066,027	195,730,424	351,475,226
Remuneraciones al Personal de Carácter Transitorio	0	1,179,246	1,179,246	110,560	110,560	1,068,687
Remuneraciones Adicionales y Especiales	449,012,910	-30,014,727	418,998,183	160,663,158	109,192,077	258,335,025
Seguridad Social	241,808,949	78,731,404	320,540,353	80,452,342	80,435,894	240,088,011
Otras Prestaciones Sociales y Económicas	430,451,829	30,563,501	461,015,330	132,647,117	132,086,859	328,368,213
Previsiones	6,000,000	-5,000,000	1,000,000	0	0	1,000,000
Pago de Estímulos a Servidores Públicos	82,148,798	-1,874,834	80,273,964	21,420,261	20,465,676	58,853,703
<b>Materiales y Suministros</b>	<b>111,774,377</b>	<b>-7,415,361</b>	<b>104,359,016</b>	<b>21,553,542</b>	<b>19,557,336</b>	<b>82,805,474</b>
Material de Administración, Emisión de Documentos y Artículos Oficiales	23,778,609	5,331,866	29,110,475	3,331,703	3,072,085	25,778,772
Alimentos y Utensilios	7,086,065	1,940,517	9,026,582	3,030,354	2,814,514	5,996,227
Materias Primas y Materiales de Producción y Comercialización	29,719,092	-20,167,983	9,551,109	3,836,221	3,699,550	5,714,888
Materiales y Artículos de Construcción y de Reparación	8,414,703	3,482,860	11,897,563	1,556,000	1,341,589	10,341,562
Productos Químicos, Farmacéuticos y de Laboratorio	17,976,871	-1,774,374	16,202,497	3,450,138	3,181,461	12,752,359
Combustibles, Lubricantes y Aditivos	7,359,096	-194,168	7,164,928	2,150,244	2,136,366	5,014,684
Vestuario, Blancos, Prendas de Protección y Artículos Deportivos	12,622,000	1,520,979	14,142,979	1,433,255	1,422,128	12,709,724
Materiales y Suministros para Seguridad	0	0	0	0	0	0
Herramientas, Refacciones y Accesorios Menores	4,817,941	2,444,941	7,262,882	2,765,625	1,889,641	4,497,257
<b>Servicios Generales</b>	<b>204,290,410</b>	<b>64,075,572</b>	<b>268,365,982</b>	<b>66,366,584</b>	<b>65,081,234</b>	<b>201,999,398</b>
Servicios Básicos	23,246,635	2,540,206	25,786,841	10,312,214	10,301,718	15,474,628
Servicios de Arrendamiento	15,439,381	784,739	16,224,120	7,931,824	7,925,915	8,292,296
Servicios Profesionales, Científicos, Técnicos y Otros Servicios	35,009,524	19,473,331	54,482,855	9,580,960	9,470,765	44,901,895
Servicios Financieros, Bancarios y Comerciales	18,832,585	-747,547	18,085,038	3,652,955	3,631,100	14,432,084
Servicios de Instalación, Reparación, Mantenimiento y Conservación	53,158,053	41,817,521	94,975,574	19,886,184	19,269,996	75,089,391
Servicios de Comunicación Social y Publicidad	6,868,746	-3,563,223	3,305,523	867,434	847,370	2,438,089
Servicio de Traslado y Viáticos	13,404,123	376,192	13,780,315	590,490	576,728	13,189,824
Servicios Oficiales	5,674,431	508,738	6,183,169	1,304,712	1,291,420	4,878,457
Otros Servicios Generales	32,656,932	2,885,615	35,542,547	12,239,812	11,766,221	23,302,735
<b>Transferencias, Asignaciones, Subsidios y Otras Ayudas</b>	<b>70,348,871</b>	<b>33,056,646</b>	<b>103,405,517</b>	<b>45,359,252</b>	<b>44,912,550</b>	<b>58,046,265</b>
Transferencias Internas Y Asignaciones Al Sector Público	12,209	-4,385	7,824	0	0	7,824
Transferencias Al Resto Del Sector Público	0	0	0	0	0	0
Subsidios y Subvenciones	0	0	0	0	0	0
Ayudas Sociales	50,660,070	6,512,464	57,172,534	22,239,436	21,792,805	34,933,097
Pensiones y Jubilaciones	0	0	0	0	0	0
Transferencias a Fideicomisos, Mandatos y Otros Análogos	19,676,592	26,548,568	46,225,160	23,119,815	23,119,744	23,105,344
Transferencias a La Seguridad Social	0	0	0	0	0	0
Donativos	0	0	0	0	0	0
Transferencias al Exterior	0	0	0	0	0	0
<b>Bienes Muebles, Tangibles e Intangibles</b>	<b>26,304,248</b>	<b>7,176,584</b>	<b>33,480,832</b>	<b>8,110,214</b>	<b>8,053,719</b>	<b>25,370,618</b>
Mobiliario y Equipo de Administración	19,226,484	11,607,478	30,833,962	7,033,245	6,976,750	23,800,717
Mobiliario y Equipo Educativo y Recreativo	3,584,779	-3,046,392	538,387	289,596	289,596	248,791
Equipo e Instrumental Médico y de Laboratorio	2,437,141	-1,087,091	1,350,050	111,656	111,656	1,238,395
Vehículos y Equipo de Transporte	1,000,000	-999,999	1	0	0	1
Equipo de Defensa y Seguridad	0	0	0	0	0	0
Maquinaria, Otros Equipos y Herramientas	844	756,394	757,238	675,717	675,717	81,521
Activos Biológicos	0	0	0	0	0	0
Bienes Inmuebles	0	0	0	0	0	0
Activos Intangibles	55,000	-53,806	1,194	0	0	1,194
<b>Inversión Pública</b>	<b>121,492,088</b>	<b>16,962,055</b>	<b>138,454,143</b>	<b>11,290,803</b>	<b>11,287,506</b>	<b>127,163,340</b>
Obra Pública en Bienes de Dominio Público	0	0	0	0	0	0
Obra Pública en Bienes Propios	121,492,088	16,962,055	138,454,143	11,290,803	11,287,506	127,163,340
Proyectos Productivos y Acciones de Fomento	0	0	0	0	0	0
<b>Inversiones Financieras y Otras Provisiones</b>	<b>69,233,152</b>	<b>-16,435,420</b>	<b>52,797,732</b>	<b>0</b>	<b>0</b>	<b>52,797,732</b>
Inversiones Para el Fomento de Actividades Productivas	0	0	0	0	0	0
Acciones y Participaciones del Capital	0	0	0	0	0	0
Compra de Títulos y Valores	0	0	0	0	0	0
Concesión de Prestamos	0	0	0	0	0	0
Inversiones en Fideicomisos Mandatos y Otros Análogos	57,833,152	-17,426,890	40,406,262	0	0	40,406,262
Otras Inversiones Financieras	0	0	0	0	0	0
Provisiones Para Contingencias y Otras Erogaciones Especiales	11,400,000	991,470	12,391,470	0	0	12,391,470
<b>Participaciones y Aportaciones</b>	<b>0</b>	<b>0</b>	<b>0</b>	<b>0</b>	<b>0</b>	<b>0</b>
Participaciones	0	0	0	0	0	0
Aportaciones	0	0	0	0	0	0
Convenios	0	0	0	0	0	0
<b>Deuda Pública</b>	<b>38,374,000</b>	<b>67,005,107</b>	<b>105,379,107</b>	<b>105,379,107</b>	<b>105,379,107</b>	<b>0</b>
Amortización de la Deuda Pública	0	0	0	0	0	0
Intereses de la Deuda Pública	0	0	0	0	0	0
Comisiones de la Deuda Pública	0	0	0	0	0	0
Gastos de la Deuda Pública	0	0	0	0	0	0
Costo por Coberturas	0	0	0	0	0	0
Apoyos Financieros	0	0	0	0	0	0
Adeudos de Ejercicios Fiscales Anteriores (Adefas)	38,374,000	67,005,107	105,379,107	105,379,107	105,379,107	0
<b>Total del Gasto</b>	<b>2,487,076,057</b>	<b>161,185,600</b>	<b>2,648,261,657</b>	<b>676,525,895</b>	<b>614,369,155</b>	<b>1,971,735,762</b>

**Universidad Autónoma de Aguascalientes**  
**Estado Analítico del Ejercicio del Presupuesto de Egresos**  
**Clasificación Administrativa**  
**Del 01 de Enero al 31 de Mayo 2024**  
**(Cifras en pesos)**



Concepto	Egresos					Subejercicio
	Aprobado	Ampliaciones/ Reducciones	Modificado	Devengado	Pagado	
Poder Ejecutivo	2,487,076,057	163,714,601	2,650,790,658	863,418,967	792,292,941	1,787,371,691
Poder Legislativo	0	0	0	0	0	0
Poder Judicial	0	0	0	0	0	0
Órganos Autónomos	0	0	0	0	0	0
<b>Total del gasto</b>	<b>2,487,076,057</b>	<b>163,714,601</b>	<b>2,650,790,658</b>	<b>863,418,967</b>	<b>792,292,941</b>	<b>1,787,371,691</b>

**Universidad Autónoma de Aguascalientes**  
**Estado Analítico del Ejercicio del Presupuesto de Egresos**  
**Clasificación Funcional (Finalidad y Función)**  
**Del 01 de Enero al 31 de Mayo 2024**  
**(Cifras en pesos)**



Concepto	Egresos					Subejercicio
	Aprobado	Ampliaciones/ (Reducciones)	Modificado	Devengado	Pagado	
<b>Gobierno</b>						
Legislación	0	0	0	0	0	0
Justicia	0	0	0	0	0	0
Coordinación de la Política del Gobierno	0	0	0	0	0	0
Relaciones Exteriores	0	0	0	0	0	0
Asuntos Financieros y Hacendarios	0	0	0	0	0	0
Seguridad Nacional	0	0	0	0	0	0
Asuntos de Orden Público y de Seguridad Interior	0	0	0	0	0	0
Otros Servicios Generales	0	0	0	0	0	0
<b>Desarrollo Social</b>						
Protección Ambiental	0	0	0	0	0	0
Vivienda y Servicios a la Comunidad	0	0	0	0	0	0
Salud	0	0	0	0	0	0
Recreación, Cultura y Otras Manifestaciones Sociales	0	0	0	0	0	0
Educación	2,448,702,057	96,709,493	2,545,411,550	758,039,859	686,913,834	1,787,371,691
Protección Social	0	0	0	0	0	0
Otros Asuntos Sociales	0	0	0	0	0	0
<b>Desarrollo Económico</b>						
Asuntos Económicos, Comerciales y Laborales en General	0	0	0	0	0	0
Agropecuaria, Silvicultura, Pesca y Caza	0	0	0	0	0	0
Combustibles y Energía	0	0	0	0	0	0
Minería, Manufacturas y Construcción	0	0	0	0	0	0
Transporte	0	0	0	0	0	0
Comunicaciones	0	0	0	0	0	0
Turismo	0	0	0	0	0	0
Ciencia, Tecnología e Innovación	0	0	0	0	0	0
Otras Industrias y Otros Asuntos Económicos	0	0	0	0	0	0
<b>Otras No Clasificadas en Funciones Anteriores</b>						
Transacciones de la Deuda Pública / Costo Financiero de la Deuda	0	0	0	0	0	0
Transferencias, Participaciones y Aportaciones entre Diferentes Niveles y Ordenes de Gobierno	0	0	0	0	0	0
Saneamiento del Sistema Financiero	0	0	0	0	0	0
Adeudos de Ejercicios Fiscales Anteriores	38,374,000	67,005,107	105,379,107	105,379,107	105,379,107	0
<b>Total del Gasto</b>	<b>2,487,076,057</b>	<b>163,714,601</b>	<b>2,650,790,658</b>	<b>863,418,967</b>	<b>792,292,941</b>	<b>1,787,371,691</b>

**Universidad Autónoma de Aguascalientes**  
**Estado Analítico del Ejercicio del Presupuesto de Egresos**  
**Clasificación por Económica (por Tipo de Gasto)**  
**Del 01 de Enero al 31 de Mayo 2024**  
**(Cifras en pesos)**



Concepto	Egresos					Subejercicio
	Aprobado	Ampliaciones/ Reducciones	Modificado	Devengado	Pagado	
Gasto Corriente	2,231,672,569	89,006,275	2,320,678,844	738,638,842	667,572,608	1,582,040,001
Gasto del Capital	217,029,488	7,703,219	224,732,707	19,401,017	19,341,225	205,331,690
Amortización de la Deuda y Disminución de Pasivos	38,374,000	67,005,107	105,379,107	105,379,107	105,379,107	0
Pensiones y Jubilaciones	0	0	0	0	0	0
Participaciones	0	0	0	0	0	0
<b>Total del Gasto</b>	<b>2,487,076,057</b>	<b>163,714,601</b>	<b>2,650,790,658</b>	<b>863,418,967</b>	<b>792,292,941</b>	<b>1,787,371,691</b>



Universidad Autónoma de Aguascalientes

Gasto por Categoría Programática

Del 01 de Enero al 31 de Mayo 2024

(Cifras en pesos)



UNIVERSIDAD AUTÓNOMA  
DE AGUASCALIENTES

Concepto	Egresos					Subejercicio
	Aprobado	Ampliaciones/ Reducciones	Modificado	Devengado	Pagado	
Programas						
Subsidios: Sector Social y Privado o Entidades Federativas y Municipios						
Sujetos o Reglas de Operación						
Otros Subsidios						
Desempeño de las Funciones						
Prestación de Servicios Públicos	2,448,702,057	96,709,493	2,545,411,550	758,039,859	686,913,834	1,787,371,691
Provisión de Bienes Públicos						
Planeación, Seguimiento y Evaluación de Políticas Públicas						
Promoción y Fomento						
Regulación y Supervisión						
Funciones de las Fuerzas Armadas (Únicamente Gobierno Federal)						
Específicos						
Proyectos de Inversión						
Administrativos y de Apoyo						
Apoyo al Proceso Presupuestario y Para Mejorar la Eficiencia Institucional						
Apoyo a la Función Pública y al Mejoramiento de la Gestión						
Operaciones Ajenas						
Compromisos						
Obligaciones de Cumplimiento de Resolución Jurisdiccional						
Desastres Naturales						
Obligaciones						
Pensiones y Jubilaciones						
Aportaciones a la Seguridad Social						
Aportaciones a Fondos de Estabilización						
Aportaciones de Fondos de Inversión y Restructura de Pensiones						
Programas de Gasto Federalizado (Gobierno Federal)						
Gasto Federalizado						
Participaciones a Entidades Federativas y Municipios						
Costo Financiero, Deuda o Apoyos a Deudores y Ahorradores de la Banca						
Adeudos de Ejercicios Fiscales Anteriores	38,374,000	67,005,107	105,379,107	105,379,107	105,379,107	0
<b>Total del Gasto</b>	<b>2,487,076,057</b>	<b>163,714,601</b>	<b>2,650,790,658</b>	<b>863,418,967</b>	<b>792,292,941</b>	<b>1,787,371,691</b>

Universidad Autónoma de Aguascalientes

Indicadores de Postura Fiscal

Del 01 de Enero al 31 de Mayo 2024

(Cifras en pesos)



UNIVERSIDAD AUTÓNOMA  
DE AGUASCALIENTES

Concepto	Estimado	Devengado	Pagado /Recaudado
<b>I. Ingresos Presupuestarios (I=1+2)</b>	2,326,946,362	1,419,945,587	1,419,945,587
1. Ingresos del Gobierno de la Entidad Federativa <sup>1</sup>	0	0	0
2. Ingresos del Sector Paraestatal <sup>1</sup>	2,326,946,362	1,419,945,587	1,419,945,587
<b>II. Egresos Presupuestarios (II=3+4)</b>	2,448,702,057	758,039,859	686,913,834
3. Egresos del Gobierno de la Entidad Federativa <sup>2</sup>	0	0	0
4. Egresos del Sector Paraestatal <sup>2</sup>	2,448,702,057	758,039,859	686,913,834
<b>III. Balance Presupuestario (Superávit o Déficit) (III = I - II)</b>	-121,755,695	661,905,728	733,031,754
<b>III. Balance presupuestario (Superávit o Déficit)</b>	-121,755,695	661,905,728	733,031,754
<b>IV. Intereses, Comisiones y Gastos de la Deuda</b>	0	0	0
<b>V. Balance Primario ( Superávit o Déficit) (V= III - IV)</b>	-121,755,695	661,905,728	733,031,754
<b>A. Financiamiento</b>	160,129,695	175,717,789	175,717,789
<b>B. Amortización de la deuda</b>	38,374,000	105,379,107	105,379,107
<b>C. Endeudamiento ó desendeudamiento (C = A - B)</b>	121,755,695	70,338,682	70,338,682